



熱・水・空気の総合エンジニアリング会社

TRINITY INDUSTRIAL CORP.

URL <http://www.trinityind.co.jp>

第73期

# 中間報告書

平成18年4月 1日から

平成18年9月30日まで

# 株主の皆様へ

株主の皆様におかれましては、ますますご清栄のこととお喜び申し上げます。ここに当社第73期上期（平成18年4月1日から平成18年9月30日まで）の営業の概況等につきましてご報告申し上げます。

当上半期における当社を取り巻く環境は、当社の主要な顧客であります自動車産業の好調な生産と設備投資が継続しておりますが、鋼材等の原材料価格の高止まり、原油価格高騰によるコスト増、更なる競争の激化により、利益の面で大変厳しい状態が続きました。

このような中、当社はグループの経営資源の効率的運用、機能統合による業務の効率化を図るため(株)カラハシと(株)マテックの2社を当社へ吸収合併しました。さらに、樹脂部品の塗装設備開発を積極的に生かして行くため、愛知県三好町に部品塗装の新工場を建設中であります。海外におきましては、丘比克（天津）転印有限公司（中国）の増資払込に応じたことで、従来16.5%が当中間期に32.9%と持分比率が増加し、結果、同社は持分法適用会社になりました。こうした状況のもとで、かねてより当社は世界市場での生き残りをかけて、会社の総力を結集した活動を展開しており、多くの顧客が計画されている増産体制に対して、積極的に参画するためのグローバル展開を強力に推し進めております。

事業分野別にみますと、塗装事業分野では、海外の大型プロジェクト物件として、中国の広州豊田汽車有限公司（GTMC）をはじめ、各国に新設及び能力増強のための塗装ラインを納入することができました。また国内においては、自動車関連メーカーへの新設の塗装ラインの納入、樹脂部品塗装分野でのVOC低減対応を含めた塗装ラインの更新工事を受注し、売上に貢献いたしました。

自動車部品事業分野では、納入先の「魅力ある車づくり」要請に対応する努力を継続的に推進した結果、新加飾の内装部品の受注を受けることができました。更に「グローバル生産・供給体制の確立」を図るために海外では、中国華北地区にて成形から加飾までの一貫受注により、日本と同品質の製品納入をめざし、現地での生産準備活動を展開しております。また、国内ではモノ作り改革と供給体制の確立に向け、品質管理体制の充実と競争力強化のための改善活動に取り組んでまいりました。

当中間連結会計期間の売上高は232億5千6百万円（前年同期比7.2%増）、経常利益は14億8千万円（前年同期比17.3%減）、中間純利益は9億6千4百万円（前年同期比13.4%減）となりました。

また、当社（単体）におきましては、売上高は214億7千6百万円（前年同期比6.4%増）、経常利益は9億9千3百万円（前年同期比34.4%減）、中間純利益は7億4千9百万円（前年同期比19.8%減）となりました。

今後の見通しにつきましては、急拡大している自動車業界のグローバル展開という外部環境の中で、当社の中長期的な経営戦略を実現する為に対処すべき課題といたしましては、以下の具体的な施策を実行しなくてはならないと認識しております。

- ① 市場をリードする、新商品のスピーディーな開発
- ② 益々高まる価格要求に対応する、コスト競争力の強化
- ③ 短納期化する設備・部品に対する、スピーディーな対応
- ④ グローバル化する顧客に応える、海外拠点の充実
- ⑤ 当社を取り巻く環境の変化に即応できる、機能的な組織の構築

これには、推進してきました経営構造の抜本的な改革を一層充実したものにレベルアップさせ、確実に遂行することが不可欠と考えております。

その他

当社は、平成16年3月3日付で盛岡地方裁判所において、いわて森のトレー生産協同組合（岩手県）が原告とした訴訟の提起を受け、現在は裁判の進行中であります。

株主の皆様におかれましては、引き続き変わらぬご支援とご指導を賜りますようお願い申し上げます。

平成18年12月

取締役社長 新井 益治

# 中間連結貸借対照表

(平成18年9月30日現在)

(千円未満切り捨て)

資産の部		負債純資産の部	
科 目	金 額	科 目	金 額
<b>流動資産</b>	<b>23,041,905</b>	<b>流動負債</b>	<b>19,094,400</b>
現金及び預金	2,456,959	支払手形及び買掛金	14,098,325
受取手形及び売掛金	15,747,998	未払法人税等	468,110
たな卸資産	3,512,111	前受金	2,005,454
繰延税金資産	679,525	賞与引当金	690,300
その他	665,163	役員賞与引当金	27,000
貸倒引当金	△19,852	完成工事補償引当金	34,903
<b>固定資産</b>	<b>13,571,114</b>	その他	1,770,306
<b>有形固定資産</b>	<b>10,311,378</b>	<b>固定負債</b>	<b>2,304,927</b>
建物及び構築物	2,605,486	退職給付引当金	2,090,013
機械装置及び運搬具	1,562,475	役員退職慰労引当金	214,913
工具器具備品	848,409	<b>負債合計</b>	<b>21,399,328</b>
土地	5,063,267	<b>株主資本</b>	<b>14,317,792</b>
建設仮勘定	231,740	資本金	1,311,000
<b>無形固定資産</b>	<b>91,357</b>	資本剰余金	784,172
ソフトウェア等	91,357	利益剰余金	12,228,082
投資その他の資産	3,168,378	自己株式	△5,463
投資有価証券	2,053,062	<b>評価・換算差額等</b>	<b>822,669</b>
出資金	420,472	その他有価証券評価差額金	717,407
繰延税金資産	554,259	為替換算調整勘定	105,261
その他	165,333	<b>少数株主持分</b>	<b>73,229</b>
貸倒引当金	△24,750	<b>純資産合計</b>	<b>15,213,691</b>
<b>資産合計</b>	<b>36,613,020</b>	<b>負債純資産合計</b>	<b>36,613,020</b>

- 非連結子会社及び関連会社に対するものは、次のとおりであります。  
投資有価証券 1,067,153千円
- 自己株式
- 当社が保有する自己株式の数は普通株式8,588株であります。  
保証債務（保証予約）  
下記の会社の金融機関からの借入に対し、保証予約を行っております。  
丘比克（天津）転印有限公司 186,187千円  
丘比克（天津）転印有限公司の借入額は565,920千円であり、このうち、当社の負担割合は32.9%、その負担金額は186,187千円であります。
- 有形固定資産の減価償却累計額 14,978,627千円

# 中間連結損益計算書

(平成18年4月1日から  
平成18年9月30日まで)

(千円未満切り捨て)

科 目	金 額
売上高	23,256,165
売上原価	20,132,284
売上総利益	3,123,880
販売費及び一般管理費	1,927,201
営業利益	1,196,679
営業外収益	298,507
受取利息	15,802
受取配当金	9,805
持分法による投資利益	243,819
その他	29,080
営業外費用	14,374
支払利息	186
その他	14,188
経常利益	1,480,812
税金等調整前中間純利益	1,480,812
法人税、住民税及び事業税	477,491
法人税等調整額	33,469
少数株主利益	5,285
中間純利益	964,565

[ご参考]

中間連結キャッシュ・フロー計算書の要旨

(平成18年4月1日から  
平成18年9月30日まで)

(千円未満切り捨て)

区 分	中間連結会計期間 千円
営業活動によるキャッシュ・フロー	2,140,251
投資活動によるキャッシュ・フロー	△3,006,671
財務活動によるキャッシュ・フロー	△311,958
現金及び現金同等物に係る換算差額	45,124
現金及び現金同等物の増減額	△1,133,253
現金及び現金同等物の期首残高	3,311,861
現金及び現金同等物の中間期末残高	2,178,607

(1株当たり情報)  
1株当たり純資産額 831.37円  
1株当たり中間純利益 52.96円  
なお、潜在株式調整後1株当たり中間純利益金額については、潜在株式がないため、記載しておりません。

# 中間連結株主資本等変動計算書

(平成18年4月1日から  
平成18年9月30日まで)

(千円未満切り捨て)

	株主資本				評価・換算差額等			少数株主持分	純資産合計	
	資本金	資本剰余金	利益剰余金	自己株式	株主資本合計	その他有価証券評価差額金	為替換算調整勘定			評価・換算差額等合計
前連結会計年度末残高(千円)	1,311,000	784,172	11,638,923	△5,300	13,728,796	730,010	30,249	760,259	79,454	14,568,511
中間連結会計期間中の変動額										
剰余金の配当			△309,595		△309,595					△309,595
中間純利益			964,565		964,565					964,565
自己株式の取得				△163	△163					△163
役員賞与			△73,792		△73,792					△73,792
持分法適用関連会社増加に伴う利益剰余金増加高			7,981		7,981					7,981
株主資本以外の項目の中間連結会計期間中の変動額(純額)						△12,602	75,012	62,409	△6,224	56,184
中間連結会計期間中の変動額合計(千円)			589,159	△163	588,996	△12,602	75,012	62,409	△6,224	645,180
中間連結会計期間末残高(千円)	1,311,000	784,172	12,228,082	△5,463	14,317,792	717,407	105,261	822,669	73,229	15,213,691

# 中間貸借対照表

(平成18年9月30日現在)

(千円未満切り捨て)

資産の部		負債純資産の部	
科 目	金 額	科 目	金 額
流動資産	18,613,912	流動負債	16,305,777
現金及び預金	284,468	支払手形	3,396,794
受取手形	2,923,360	買掛金	10,671,515
売掛金	11,484,705	未払法人税等	338,446
たな卸資産	3,273,006	賞与引当金	640,000
繰延税金資産	644,660	役員賞与引当金	27,000
その他	17,638	完成工事補償引当金	16,130
貸倒引当金	△13,926	その他	1,215,890
固定資産	13,288,663	固定負債	2,163,627
有形固定資産	10,070,476	退職給付引当金	2,024,732
建物及び構築物	2,605,354	役員退職慰労引当金	138,895
機械及び運搬具	1,537,059	負債合計	18,469,404
工具器具備品	809,655	株主資本	12,716,697
土地	4,942,506	資本金	1,311,000
建設仮勘定	175,899	資本剰余金	742,892
無形固定資産	87,608	資本準備金	668,522
ソフトウェア等	87,608	その他資本剰余金	74,370
投資その他の資産	3,130,577	利益剰余金	10,668,267
投資有価証券	356,314	利益準備金	327,750
関係会社株式	1,729,633	その他利益剰余金	5,152,000
繰延税金資産	484,241	任意積立金	5,188,517
その他	576,637	繰越利益剰余金	
貸倒引当金	△16,250	自己株式	△5,463
資産合計	31,902,575	評価・換算差額等	716,473
		その他有価証券評価差額金	716,473
		純資産合計	13,433,170
		負債純資産合計	31,902,575

- (注) 1. 関係会社に対する資産及び負債のうち、区分掲記されたもの以外のものは次の通りであります。
- |      |       |             |      |      |             |
|------|-------|-------------|------|------|-------------|
| (資産) | ①受取手形 | 18,624千円    | (負債) | ①買掛金 | 1,008,729千円 |
|      | ②売掛金  | 1,924,455千円 |      | ②未払金 | 12,061千円    |
|      | ③立替金  | 2,327千円     |      |      |             |
2. 発行可能株式総数 普通株式 50,000千株  
発行済株式総数 普通株式 18,220千株
3. 自己株式  
当社が保有する自己株式の数は普通株式8,588株であります。
4. 保証債務(保証予約)  
下記の会社の金融機関からの借入に対し、保証予約を行っております。  
丘比克(天津)転印有限公司 186,187千円  
丘比克(天津)転印有限公司の借入額は565,920千円であり、このうち、当社の負担割合は32.9%、その負担金額は186,187千円であります。
5. 関係会社に対する短期金銭債権 1,945,407千円  
関係会社に対する短期金銭債務 1,020,791千円
6. 有形固定資産の減価償却累計額 14,868,354千円
7. 中間貸借対照表に計上した固定資産のほか、設計用及び事務用コンピューターについてはリース契約により使用しております。

# 中間損益計算書

(平成18年4月1日から  
平成18年9月30日まで)

(千円未満切り捨て)

科 目	金 額
売上高	21,476,645
売上原価	18,750,529
売上総利益	2,726,115
販売費及び一般管理費	1,786,388
営業利益	939,727
営業外収益	67,266
受取利息配当金	58,521
その他の	8,745
営業外費用	13,521
支払利息	178
その他の	13,343
経常利益	993,472
特別利益	※ 155,681
税引前中間純利益	1,149,153
法人税、住民税及び事業税	375,300
法人税等調整額	24,376
中間純利益	749,476

(1株当たり情報)  
1株当たり純資産額 737.62円  
1株当たり中間純利益 41.15円  
なお、潜在株式調整後1株当たり中間純利益金額については、潜在株式がないため、記載していません。


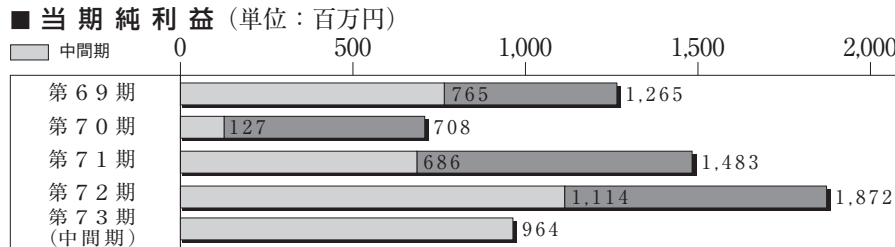


※特別利益  
当該利益は、完全子会社である(株)カラハシ及び(株)マテックとの合併にともない、当該子会社株式の帳簿価額と増加株主資本との差額を特別利益として計上したものです。

# 中間株主資本等変動計算書 (平成18年4月1日から 平成18年9月30日まで)



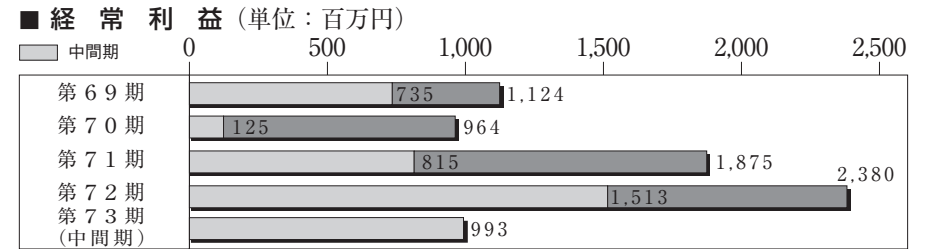
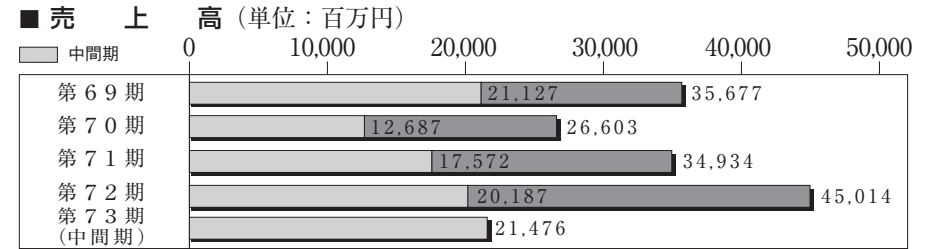
(千円未満切り捨て)

	株主資本										純資産合計	
	資本金	資本準備金	その他資本剰余金	資本剰余金合計	その他利益剰余金			自己株式	株主資本合計	その他有価証券評価差額金		
					利益準備金	任意積立金	繰越利益剰余金					利益剰余金合計
前期末残高(千円)	1,311,000	668,522	74,370	742,892	327,750	5,152,000	4,803,096	10,282,846	△5,300	12,331,438	728,501	13,059,940
中間会計期間中の変動額												
剰余金の配当							△309,595	△309,595		△309,595		△309,595
中間純利益							749,476	749,476		749,476		749,476
自己株式の取得									△163	△163		△163
役員賞与							△54,460	△54,460		△54,460		△54,460
株主資本以外の項目の中間会計期間中の変動額(純額)											△12,027	△12,027
中間会計期間中の変動額合計(千円)							385,421	385,421	△163	385,258	△12,027	373,230
中間会計期間末残高(千円)	1,311,000	668,522	74,370	742,892	327,750	5,152,000	5,188,517	10,668,267	△5,463	12,716,697	716,473	13,433,170

## 業績の推移(連結)



## 業績の推移(単体)



## 株式の状況

(平成18年9月30日現在)

### ■ 株式の総数

◎発行可能株式総数  
50,000,000株

◎発行済株式総数  
18,220,000株

### ■ 株 主 数

1,419名

### ■ 大 株 主

(千株未満切り捨て)

株 主 名	持 株 数	議 決 権 比 率
トヨタ自動車株式会社	7,595千株	41.76%
豊田通商株式会社	580	3.18
福 沢 孝 夫	512	2.81
株式会社三井住友銀行	358	1.96
株式会社三菱東京UFJ銀行	336	1.84
クレディットスイスチューリッヒ	280	1.53
日本トラスティ・サービス信託銀行株式会社(信託口)	246	1.35
株式会社河上澄夫商店	229	1.25
安 富	216	1.18
株式会社デンソー	200	1.09
株式会社豊田自動織機	200	1.09

(注) 1. 持株数が同数の株主については、五十音順に記載してあります。  
2. 大株主の出資の議決権比率は、平成18年9月30日現在の議決権数に基づき算出しております。

## 役 員

(平成18年9月30日現在)

取締役社長	新 井 益 治	取締役	藤 長 章
取締役副社長	古 田 豊	取締役	柴 田 信 之
専務取締役	古 瀬 昭 平		
専務取締役	森 直 重	常勤監査役	大 澤 迪 昭
専務取締役	立 川 正 直	常勤監査役	加 来 義 男
常務取締役	河 村 俊 男	監 査 役	二 橋 岩 雄
取 締 役	日 向 正	監 査 役	伊 地 知 隆 彦
取 締 役	山 下 治 夫	監 査 役	牟 田 弘 文
取 締 役	井 上 幸 司		
取 締 役	志 田 直 弥		

(注) 監査役二橋岩雄氏、伊地知隆彦氏及び牟田弘文氏は社外監査役であります。

## 会 社 概 要

(平成18年9月30日現在)

- 設 立 昭和21年10月2日
- 従 業 員 数 708名
- 子会社及び関連会社  
株式会社トステック  
株式会社メサック  
T&T VENTURE SDN.BHD. (マレーシア)  
TRINITY COATING SYSTEMS LTD. (インド)  
TRINITY COATING SYSTEMS EUROPE SARL (フランス)  
得立鼎塗装設備(上海)有限公司(中国)  
P. T. TRINITY ENGINEERING INDONESIA (インドネシア)  
THAI TRINITY CO., LTD.(タイ)  
INDUSTRIAL TECH SERVICES, INC. (アメリカ)  
台湾得立鼎股份有限公司(台湾)  
TRINITY (PHILIPPINES) CORPORATION (フィリピン)  
丘比克(天津)転印有限公司(中国)  
モスニック株式会社  
旭鉄工株式会社

### ■ 営 業 品 目

#### 【塗装プラント】

前処理装置、電着塗装装置、塗装ブース、乾燥炉、空気調和装置、排ガス処理装置、排水処理装置、暖房設備、各種コンベヤー

#### 【塗 装 機 器】

静電塗装装置、自動塗装装置、塗料循環装置、二液式塗装装置、静電植毛装置、各種塗装機器

#### 【産 業 機 械】

熱処理炉、オートクレーブ、静電塗油装置、粘着性ヒューム除去装置、洗浄機、濾過装置、鑄造設備、リークテスター、重油焚工場暖房装置、アスファルト溶着機

#### 【自 動 車 部 品】

樹脂部品の成形(一般成形、インモールド成形、二層成形)・表面加工(塗装、曲面印刷)・組付け

## 株 主 メ モ

- 事 業 年 度  
毎年4月1日から翌年3月31日まで

- 定 時 株 主 総 会  
6月

- 配当金受領株主確定日  
3月31日  
なお、中間配当を実施するときの中間配当金受領株主確定日は、9月30日であります。

- 公 告 掲 載 方 法  
日本経済新聞

- 株 式 名 義 書 換  
株主名簿管理人  
三菱UFJ信託銀行株式会社

同 事 務 取 扱 場 所  
東京都千代田区丸の内一丁目4番5号  
三菱UFJ信託銀行株式会社 証券代行部  
(同送付先)

〒137-8081  
東京都江東区東砂七丁目10番11号  
三菱UFJ信託銀行株式会社 証券代行部  
お問合せ先 0120-232-711 (通話料無料)

同 取 次 所  
三菱UFJ信託銀行株式会社 全国各支店  
野村證券株式会社 全国本支店

○株主関連のお手続き用紙のご請求は、次の三菱UFJ信託銀行の電話及びインターネットでも24時間承っております。

電話(通話料無料)0120-244-479(本店証券代行部)  
0120-684-479(大阪証券代行部)

インターネットホームページ <http://www.tr.mufg.jp/daikou/>

- 単 元 株 式 数 1,000株