

## 株 主 メ モ

- 事業年度 毎年4月1日から翌年3月31日まで
- 定時株主総会 6月
- 配当金受領株主確定日 3月31日  
なお、中間配当を実施するときの中間配当金受領株主確定日は、9月30日であります。
- 公告掲載方法 日本経済新聞
- 株式名義書換  
株主名簿管理人 三菱UFJ信託銀行株式会社  
同事務取扱場所 東京都千代田区丸の内一丁目4番5号  
三菱UFJ信託銀行株式会社 証券代行部  
(同送付先) 東京都江東区東砂七丁目10番11号 〒137-8081  
三菱UFJ信託銀行株式会社 証券代行部  
お問合せ先 0120-232-711 (通話料無料)
- 同取次所 三菱UFJ信託銀行株式会社 全国各支店  
野村證券株式会社 全国本支店
- 株式関連のお手続き用紙のご請求は、次の三菱UFJ信託銀行株式会社の電話及びインターネットでも24時間承っております。  
電話 (通話料無料) 0120-244-479(本店証券代行部)  
0120-684-479(大阪証券代行部)  
インターネットホームページ <http://www.tr.mufig.jp/daikou/>
- 単元株式数 1,000株



熱・水・空気の総合エンジニアリング会社

TRINITY INDUSTRIAL CORP.

URL <http://www.trinityind.co.jp>

# 報告書

第73期

平成18年4月1日から

平成19年3月31日まで

 トリニティ工業株式会社

## 株主の皆様へ

株主の皆様におかれましては、ますますご清栄のこととお喜び申し上げます。

当社第73期（平成18年4月1日から平成19年3月31日まで）の決算が終了いたしましたので、概況等につきましてご報告申し上げます。

当連結会計年度における当社を取り巻く環境は、主な顧客である自動車産業の積極的な設備投資と好調な生産に支えられ好転しましたが、利益の面では原材料価格の上昇や更なる競争の激化により厳しい状態が続きました。

このような環境のもとで、かねてより当社は世界市場での生き残りをかけて、会社の総力を結集した活動を展開しており、多くの顧客が計画されている増産体制に対して、積極的に参画するためのグローバル展開を強力に推し進めております。

事業分野別にみますと、塗装事業分野では、海外の大型プロジェクト物件として、トヨタ自動車株のグローバル生産対応に伴いタイのToyota Motor Thailand Co.Ltd (TMT) をはじめ、各国に新設及び能力増強のための塗装ラインを納入することが出来ました。また、他の自動車関連メーカーにも、新設の塗装ラインを納入することが出来ました。更に、樹脂部品塗装分野でのVOC低減対応も含めた塗装ライン更新を受注し、売上に貢献いたしました。

自動車部品事業分野では、納入先の「魅力ある車作り」要請に対応すべく積極的な意匠提案を継続的に推進し、高級車種からグローバル車種まで広範囲での内装部品受注に成功し生産を拡大いたしました。また、海外においては「グローバル生産、供給」要求に対応すべく、中国華北地区においては自動車内装部品で成形から加飾までの一環生産体制を整えるために丘比克(天津)転印有限公司に増資いたしました。華南地区においても新規受注に向けた積極的な活動により成果をあげております。

また、新たに愛知県西加茂郡三好町で建設を進めておりました外装部品塗装の新工場がこの程完成し、この5月より生産を開始し、順次拡大を行って平成20年3月末までに2直のフル生産に入る予定であります。

当連結会計年度の売上高は、466億6千2百万円（前期比2.2%減）、経常利益は35億9千1百万円（前期比22.5%増）、当期純利益は、25億6千4百万円（前期比37.0%増）となりました。また、当社(単体)におきましては、売上高408億3千7百万円（前期比9.3%減）、経常利益は20億6百万円（前期比15.7%減）、当期純利益は、15億9千2百万円（前期比6.6%増）となりました。

設備投資につきましては、主に三好工場の土地・建屋新設、自動車部品の生産設備など総額55億4千1百万円の投資を行いました。

### 企業集団の対処すべき課題

急拡大している自動車業界のグローバル展開という外部環境の中で、当社の中長期的な経営戦略を実現する為に対処すべき課題といたしましては、以下の具体的な施策を実行しなくてはならないと認識しております。

具体的には、

- ① 市場をリードする、新商品のスピーディーな開発。
- ② 益々高まる価格要求に対応する、コスト競争力の強化。
- ③ 短納期化する設備・部品に対する、スピーディーな対応と徹底した安全管理。
- ④ グローバル化する顧客に応える、海外拠点の充実。
- ⑤ 当社を取り巻く環境の変化に即応できる、機能的な組織の構築。

などを実施してまいります。

これには、経営構造の抜本的な改革を一層充実したものにレベルアップさせ、確実に遂行することが不可欠と考えております。

### その他

当社は、平成16年3月3日付で盛岡地方裁判所において、いわて森のトレー生産協同組合(岩手県)が原告とした訴訟の提起を受け、現在は裁判の進行中であります。

株主の皆様におかれましては、引き続き変わらぬご支援とご指導を賜りますようお願い申し上げます。

平成19年6月



取締役社長

新井益治

## 連結貸借対照表

(平成19年3月31日現在)

(千円未満切り捨て)

資産の部		負債及び純資産の部	
科目	金額	科目	金額
<b>流動資産</b>	<b>25,680,808</b> 千円	<b>流動負債</b>	<b>21,854,251</b> 千円
現金及び預金	7,023,476	支払手形及び買掛金	15,574,763
受取手形及び売掛金	11,567,964	未払金	1,191,255
たな卸資産	6,205,034	未払費用	213,586
繰延税金資産	428,554	未払法人税等	661,858
その他	458,542	前受金	796,000
貸倒引当金	△ 2,763	賞与引当金	788,100
<b>固定資産</b>	<b>15,465,748</b>	役員賞与引当金	70,317
<b>有形固定資産</b>	<b>12,269,893</b>	完成工事補償引当金	44,546
建物及び構築物	3,279,074	設備支払手形	785,573
機械装置及び運搬具	1,469,179	その他	1,728,250
工具器具備品	746,162	<b>固定負債</b>	<b>2,223,130</b>
土地	4,952,451	退職給付引当金	1,985,010
建設仮勘定	1,823,025	役員退職慰労引当金	237,851
<b>無形固定資産</b>	<b>100,948</b>	負ののれん	269
その他	100,948	<b>負債合計</b>	<b>24,077,382</b>
<b>投資その他の資産</b>	<b>3,094,906</b>	<b>株主資本</b>	<b>15,917,226</b>
投資有価証券	2,206,713	資本金	1,311,000
出資金	568,199	資本剰余金	784,172
繰延税金資産	184,431	利益剰余金	13,827,894
その他	157,312	自己株式	△ 5,841
貸倒引当金	△ 21,750	評価・換算差額等	999,106
		その他有価証券評価差額金	810,291
		為替換算調整勘定	188,814
		少数株主持分	152,843
		<b>純資産合計</b>	<b>17,069,175</b>
<b>資産合計</b>	<b>41,146,557</b>	<b>負債・純資産合計</b>	<b>41,146,557</b>

- (注) 1. 有形固定資産の減価償却累計額 15,134,161千円  
 2. 保証債務(保証予約)  
 下記の会社の金融機関からの借入に対し、保証予約を行っております。  
 丘比克(天津)転印有限公司 109,728千円  
 丘比克(天津)転印有限公司の借入額は304,800千円であり、このうち、  
 当社の負担割合は36.0%、その負担金額は109,728千円であります。  
 3. 連結会計年度末日満期手形  
 連結会計年度末日満期手形の会計処理については、手形交換日をもって決済処理しております。  
 なお、連結会計年度末日が金融機関の休日であったため、次の連結会計年度末日満期手形が、  
 連結会計年度末残高に含まれております。  
 受取手形 295,901千円  
 支払手形 844,174千円

## 連結損益計算書

(平成18年4月1日から  
平成19年3月31日まで)

(千円未満切り捨て)

科目	金額
売上高	46,662,212
売上原価	39,946,510
売上総利益	6,715,702
販売費及び一般管理費	3,530,601
営業利益	3,185,101
営業外収益	461,704
受取利息	42,661
受取配当金	18,571
持分法による投資利益	367,005
雑収入	33,466
営業外費用	55,510
支払利息	824
為替差	13,378
雑支出	41,307
経常利益	3,591,295
特別利益	848,356
前期損益修正	7,722
土地売却益	840,634
税金等調整前当期純利益	4,439,652
法人税、住民税及び事業税	1,208,936
法人税等調整額	589,461
少数株主利益	76,876
当期純利益	2,564,377

## 〔ご参考〕 連結キャッシュ・フロー計算書の要旨

(平成18年4月1日から  
平成19年3月31日まで)

(千円未満切り捨て)

区分	金額
営業活動による キャッシュ・フロー	6,269,527
投資活動による キャッシュ・フロー	△ 2,806,597
財務活動による キャッシュ・フロー	△ 312,344
現金及び現金同等物に 係る換算差額	173,093
現金及び現金同等物の増減額	3,323,679
現金及び現金同等物の期首残高	3,311,861
現金及び現金同等物の期末残高	6,635,540

- (1株当たり情報)  
 1株当たり純資産額 928.91円  
 1株当たり当期純利益 140.81円  
 なお、潜在株式調整後1株当たり当期純利益金額については、潜在株式がないため、記載しておりません。

## 連結株主資本等変動計算書

(平成18年4月1日から  
平成19年3月31日まで)

(千円未満切り捨て)

	株主資本				評価・換算差額等			少数株主持分	純資産合計	
	資本金	資本剰余金	利益剰余金	自己株式	株主資本合計	その他有価証券評価差額金	為替換算調整勘定			評価・換算差額等合計
平成18年3月31日残高	1,311,000	784,172	11,638,923	△ 5,300	13,728,796	730,010	30,249	760,259	79,454	14,568,511
連結会計年度中の変動額										
役員賞与			△ 73,792		△ 73,792					△ 73,792
持分法適用関連会社増加に伴う利益剰余金増加			7,981		7,981					7,981
剰余金の配当			△ 309,595		△ 309,595					△ 309,595
当期純利益			2,564,377		2,564,377					2,564,377
自己株式の取得				△ 541	△ 541					△ 541
株主資本以外の項目の連結会計年度中の変動額(純額)						80,281	158,565	238,846	73,388	312,234
連結会計年度中の変動額合計			2,188,970	△ 541	2,188,429	80,281	158,565	238,846	73,388	2,500,664
平成19年3月31日残高	1,311,000	784,172	13,827,894	△ 5,841	15,917,226	810,291	188,814	999,106	152,843	17,069,175

# 貸借対照表

(平成19年3月31日現在)

(千円未満切り捨て)

資産の部		負債及び純資産の部	
科目	金額	科目	金額
<b>流動資産</b>	21,130,085千円	<b>流動負債</b>	19,712,325千円
現金及び預金	3,700,879	支払手形	3,211,471
受取掛手形	1,823,081	買掛金	10,601,531
材料部品	9,272,485	未払費用	1,201,064
仕掛品	326,538	未払法人税等	178,540
繰延税金資産	5,485,915	前受金	412,128
繰上引当金	398,965	関係会社預り金	18,387
倒産債権	123,339	賞与引当金	829,621
△	1,120	役員賞与引当金	740,000
<b>固定資産</b>	15,029,219	完成工事補償引当金	54,000
有形固定資産	11,990,137	設備支払手形	29,381
建物	3,023,340	設備未払金	785,573
構築物	255,617	その他	1,622,418
機械装置	1,424,138	<b>固定負債</b>	2,077,936
運搬具	22,686	退職給付引当金	1,922,398
器具備品	602,240	役員退職慰労引当金	155,538
土地	4,831,691	<b>負債合計</b>	21,790,261
建設仮勘定	1,830,423	<b>株主資本</b>	13,559,536
無形固定資産	99,576	資本金	1,311,000
借入金	7,820	資本剰余金	742,892
ソフトウェア	52,691	資本準備金	668,522
その他	39,064	その他資本剰余金	74,370
<b>投資その他の資産</b>	2,939,505	<b>利益剰余金</b>	11,511,484
投資有価証券	346,905	利益準備金	327,750
関係会社株式	1,875,091	その他利益剰余金	11,183,734
出資	91,270	土地圧縮積立金	395,319
関係会社出資金	387,520	別途積立金	5,152,000
従業員長期貸付金	104,830	繰越利益剰余金	5,636,415
繰延税金資産	110,707	<b>自己株式</b>	△ 5,841
繰上引当金	39,428	評価・換算差額等	809,507
△	16,250	その他有価証券評価差額金	809,507
<b>資産合計</b>	<b>36,159,305</b>	<b>純資産合計</b>	<b>14,369,043</b>
		<b>負債・純資産合計</b>	<b>36,159,305</b>

- (注) 1. 保証債務(保証予約)  
 下記の会社の金融機関からの借入に対し、保証予約を行っております。  
 丘比克(天津)転印有限公司 109,728千円  
 丘比克(天津)転印有限公司の借入額は304,800千円であり、このうち、  
 当社の負担割合は36.0%、その負担金額は109,728千円であります。  
 2. 関係会社に対する短期金銭債権 550,891千円  
 関係会社に対する短期金銭債務 1,351,600千円  
 3. 有形固定資産の減価償却累計額 14,988,266千円  
 4. 事業年度末日満期手形  
 事業年度末日満期手形の会計処理については、手形交換日をもって決済処理しております。  
 なお、当事業年度末日が金融機関の休日であったため、次の事業年度末日満期手形が、  
 事業年度末残高に含まれております。  
 受取手形 295,901千円  
 支払手形 758,896千円  
 5. 圧縮記帳額 658,647千円  
 土地

# 損益計算書

(平成18年4月1日から  
平成19年3月31日まで)

(千円未満切り捨て)

科目	金額
売上高	40,837,927
売上原価	35,637,884
売上総利益	5,200,042
販売費及び一般管理費	3,249,904
営業利益	1,950,137
営業外収益	98,296
受取利息	9,153
受取配当	64,506
雑収入	24,636
営業外費用	41,820
支払利息	1,399
雑支出	40,421
経常利益	2,006,613
特別利益	996,315
土地売却益	840,634
合併差益	※ 155,681
税引前当期純利益	3,002,929
法人税、住民税及び事業税	828,600
法人税等調整額	581,634
当期純利益	1,592,694

(注) 関係会社との取引高  
 売上高 4,190,342千円  
 仕入高 2,714,095千円  
 営業取引以外の取引高 61,994千円

(1株当たり情報)  
 1株当たり純資産額 789.03円  
 1株当たり純利益 87.46円  
 なお、潜在株式調整後1株当たり純利益金額については、潜在株式がないため、記載しておりません。

※特別利益  
 当該利益は、完全子会社である㈱カラハシ及び㈱マテックとの合併にともない、当該子会社株式の帳簿価額と増加株主資本との差額を特別利益として計上したものです。

# 株主資本等変動計算書


(平成18年4月1日から  
平成19年3月31日まで)

(千円未満切り捨て)

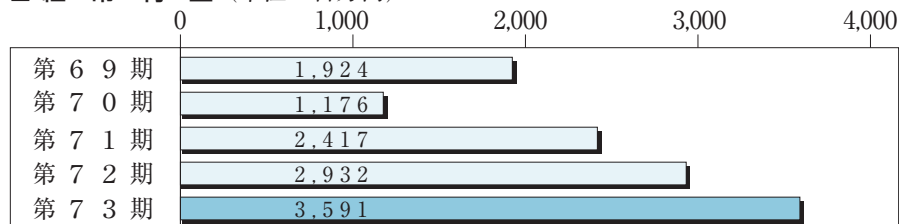
	株主資本								評価・換算差額等		純資産合計		
	資本金	資本剰余金			利益剰余金			自己株式	株主資本合計	その他有価証券評価差額金			
		資本準備金	その他資本剰余金	資本剰余金合計	利益準備金	その他利益剰余金	利益剰余金合計						
平成18年3月31日残高	千円 1,311,000	千円 688,522	千円 74,370	千円 742,892	千円 327,750	千円 5,152,000	千円 4,803,096	千円 10,282,846	千円 5,300	千円 12,331,438	千円 728,501	千円 13,059,940	
当事業年度中の変動額													
役員賞与							△ 54,460	△ 54,460		△ 54,460		△ 54,460	
剰余金の配当							△ 309,595	△ 309,595		△ 309,595		△ 309,595	
当期純利益							1,592,694	1,592,694		1,592,694		1,592,694	
自己株式の取得									△ 541	△ 541		△ 541	
土地圧縮積立金					395,319		△ 395,319						
株主資本以外の項目の当事業年度中の変動額(純額)											81,006	81,006	
当事業年度中の変動額合計					395,319		833,318	1,228,638	△ 541	1,228,097	81,006	1,309,103	
平成19年3月31日残高	1,311,000	688,522	74,370	742,892	327,750	395,319	5,152,000	5,636,415	11,511,484	5,841	13,559,536	809,507	14,369,043

## 業績の推移（連結）

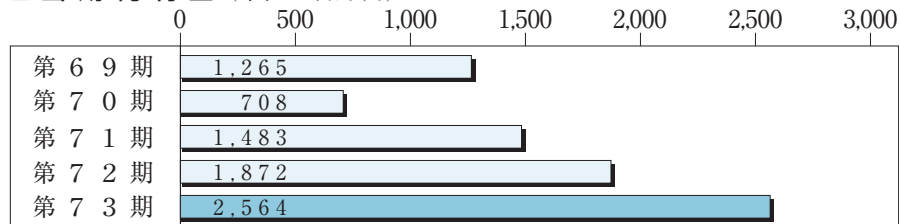
### ■ 売上高（単位：百万円）



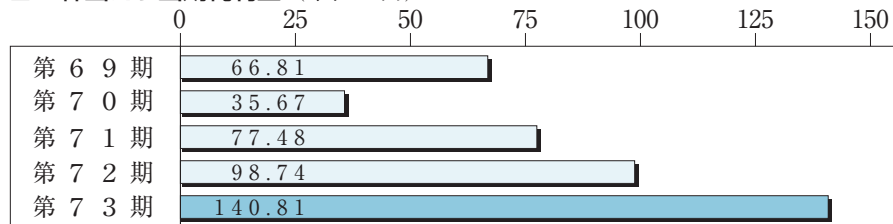
### ■ 経常利益（単位：百万円）



### ■ 当期純利益（単位：百万円）




### ■ 1株当たり当期純利益（単位：円）

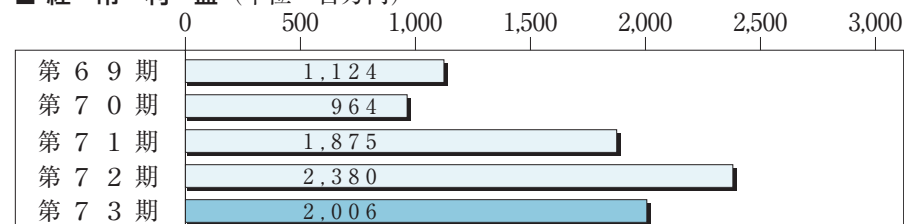


## 業績の推移（単体）

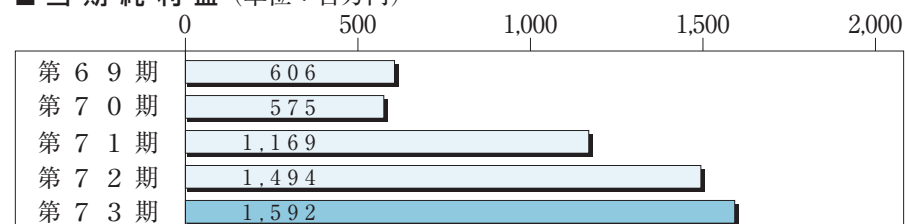
### ■ 売上高（単位：百万円）



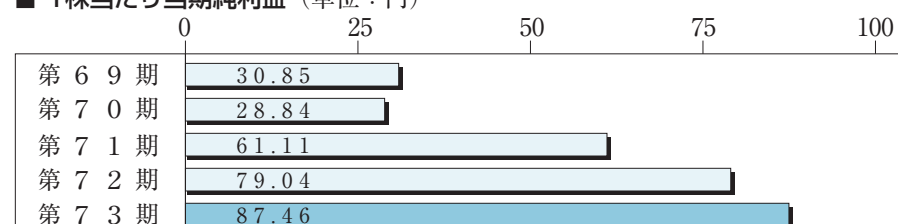
### ■ 経常利益（単位：百万円）



### ■ 当期純利益（単位：百万円）



### ■ 1株当たり当期純利益（単位：円）



## 株主の状況

(平成19年3月31日現在)

### ■株式の総数

◎発行可能株式総数

50,000,000株

◎発行済株式総数

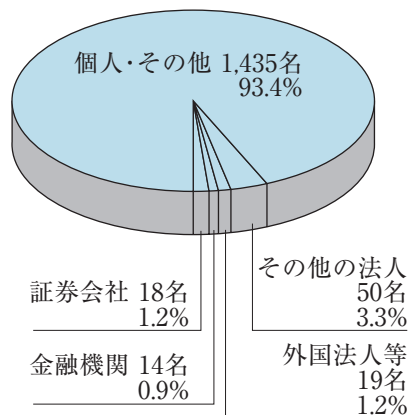
18,220,000株

### ■株主数

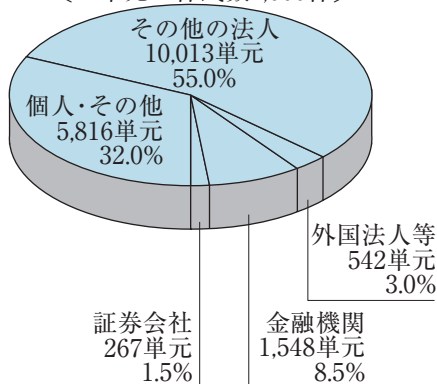
1,592名

### ■株式の分布状況（議決権を有する株主数及び株式数）

◎所有者別分布（1,536名）



◎所有株数別分布（18,186単元）  
〔1単元の株式数1,000株〕



## 役員

(平成19年6月28日現在)

取締役社長 新井 益 治  
 取締役副社長 古田 豊  
 専務取締役 立川 正直  
 常務取締役 河村 俊 男  
 常務取締役 山本 司  
 常務取締役 甲斐 俊 夫  
 取締役 日向 正  
 取締役 志田 直 弥  
 取締役 藤 長 章  
 取締役 柴田 信 之  
 取締役 森 和 文

常勤監査役 加来 義 男  
 監査役 二橋 岩 雄  
 監査役 伊地知 隆 彦  
 監査役 牟田 弘 文

(注) 監査役二橋岩雄氏、伊地知隆彦氏及び牟田弘文氏は、社外監査役であります。

## 会社概要

(平成19年3月31日現在)

- 設 立 昭和21年10月2日
- 従業員数 708名
- 営業拠点
  - 本店・東京支店  
横浜市鶴見区矢向五丁目9番34号  
TEL 045-571-7881
  - 本社  
愛知県豊田市柿本町一丁目9番地  
TEL 0565-24-4800
  - 大阪支店  
大阪府豊中市寺内二丁目4番1号  
緑地駅ビル（3F）  
TEL 06-6865-0581
  - 豊田工場  
愛知県豊田市桂野町白早稲12番1号  
TEL 0565-58-2380
  - 三好工場  
愛知県西加茂郡三好町大字福谷字根浦350番地  
TEL 0561-33-0730
  - 田原営業所  
愛知県田原市緑が浜4号1番45  
TEL 0531-23-0726
  - 九州営業所  
福岡県宮若市下有木11-24  
TEL 0949-32-3225
- 営業品目
  - 【塗装プラント】  
前処理装置、電着塗装装置、塗装ブース、乾燥炉、空調調和装置、排ガス処理装置、排水処理装置、暖房設備、各種コンベヤー
  - 【塗装機器】  
静電塗装装置、自動塗装装置、塗料循環装置、二液式塗装装置、静電植毛装置、各種塗装機器
  - 【産業機械】  
熱処理炉、オートクレーブ、静電塗油装置、粘着性ヒューム除去装置、洗浄機、濾過装置、鑄造設備、リークテスター、重油焚工場暖房装置、アスファルト溶着機
  - 【自動車部品】  
樹脂部品の成形（一般成形、インモールド成形、二層成形）・表面加工（塗装、曲面印刷）・組付け