

株 主 メ モ

事業年度	毎年4月1日から翌年3月31日まで
配当金受領株主確定日	3月31日
中間配当金受領株主確定日	中間配当を実施するときの中間配当金受領株主確定日は、9月30日であります。
定時株主総会	6月
株主名簿管理人 特別口座管理機関	三菱UFJ信託銀行株式会社
同 連 絡 先	三菱UFJ信託銀行株式会社 証券代行部 〒137-8081 東京都江東区東砂七丁目10番11号 電話 0120-232-711 (通話料無料)
公 告 の 方 法	日本経済新聞
単 元 株 式 数	1,000株

(ご注意)

未受領の配当金のお支払、及び特別口座に記録された株主様のお手続きは、三菱UFJ信託銀行本支店でお取次ぎさせていただきます。なお、証券口座に記録された株主様の住所変更、買取請求その他各種お手続きにつきましては、原則、口座を開設されている証券会社経由にてお願いいたします。

第78期 報告書

平成23年4月1日から

平成24年3月31日まで



熱・水・空気の総合エンジニアリング会社

TRINITY INDUSTRIAL CORP.

URL <http://www.trinityind.co.jp>



トリニティ工業株式会社

株主の皆様へ

平素は格別のご高配を賜り、厚くお礼申し上げます。

当社第78期（平成23年4月1日から平成24年3月31日まで）の決算が終了いたしましたので、概況等につきましてご報告申し上げます。

当連結会計年度における我が国経済は、東日本大震災による生産や消費の落ち込みから回復してまいりましたが、円高の長期化や原油価格の高止まりなどにより、厳しい状況が続いております。

当社グループの主要顧客である自動車業界では、東日本大震災やタイの洪水等の影響による自動車生産台数の落ち込みから回復してきましたが、円高の長期化などの影響により依然厳しい環境が続いております。設備投資においては、新興国の拠点拡充を中心とした海外での投資が増加してきております。

このような状況のもと、当社グループの当連結会計年度の売上高は286億3千9百万円と前期に比べ43億3千3百万円（17.8%増）の増収となりました。営業利益は4億7千5百万円と前期に比べ3億8千1百万円（407.0%増）の増益、経常利益は6億6千7百万円と前期に比べ2億3千9百万円（55.8%増）の増益、当期純利益は4億円と前期に比べ6億2千3百万円（60.9%減）の減益となりました。

企業集団の対処すべき課題

当社グループの中長期的な経営戦略及び対処すべき課題は、経営環境の変化にも即応できる企業体質の強化と将来の成長に向けたグローバルで戦える安全第一の企業文化及び事業基盤の確立です。

設備部門におきましては、エンジニアリング会社としての原点に戻り、安全と技術力に裏付けられたビジネスを展開し、塗装設備の製作・据付はもとより、号口生産の維持・改善等をトータルで提案出来るビジネス体制を構築するとともに、世界で戦える人材の育成・拠点の整備を進めてまいります。

自動車部品部門におきましては、安全安心な職場作りを目指すとともに、価格競争力の向上に向けた新技術の開発及び海外拠点を含めた効率的な生産体制の構築を進めてまいります。

また、設備部門及び自動車部品部門共に、他社を凌駕するオンリーワン技術の確立に取り組んでまいります。

株主の皆様におかれましては、引き続き変わらぬご支援とご指導を賜りますようお願い申し上げます。

平成24年6月



取締役社長
馬場昭次

連結貸借対照表

(平成24年3月31日現在)

(千円未満切り捨て)

資産の部		負債及び純資産の部	
科目	金額	科目	金額
流動資産	14,911,459千円	流動負債	7,345,648千円
現金及び預金	4,531,965	支払手形及び買掛金	5,471,168
受取手形及び売掛金	9,294,278	リース債務	7,277
製品	34,257	未払金	507,327
仕掛品	605,991	未払費用	185,490
原材料	211,192	未払法人税等	127,571
繰延税金資産	15,285	前受金	17,465
その他	219,924	賞与引当金	500,461
貸倒引当金	△ 1,437	役員賞与引当金	28,026
固定資産	11,564,250	完成工事補償引当金	157,469
有形固定資産	8,986,544	設備関係支払手形	14,588
建物及び構築物	2,402,815	その他	328,802
機械装置及び運搬具	1,092,679	固定負債	2,109,477
工具器具備品	342,808	リース債務	9,994
土地	4,880,437	繰延税金負債	761,375
リース資産	16,262	退職給付引当金	1,165,456
建設仮勘定	251,540	役員退職慰労引当金	133,056
無形固定資産	54,943	資産除去債務	31,350
ソフトウェア	36,105	負ののれん	8,244
その他	18,838	負債合計	9,455,126
投資その他の資産	2,522,762	株主資本	17,143,195
投資有価証券	1,523,443	資本金	1,311,000
出資	897,887	資本剰余金	784,172
繰延税金資産	27,395	利益剰余金	15,054,553
その他	99,922	自己株式	△ 6,531
貸倒引当金	△ 25,887	その他の包括利益累計額	△ 259,045
資産合計	26,475,709	その他有価証券評価差額金	439,585
		為替換算調整勘定	△ 698,630
		少数株主持分	136,434
		純資産合計	17,020,583
		負債・純資産合計	26,475,709

(注) 有形固定資産の減価償却累計額

20,464,454千円

連結損益計算書

(平成23年4月1日から
平成24年3月31日まで)

(千円未満切り捨て)

科目	金額
売上高	28,639,994
売上原価	24,854,237
売上総利益	3,785,756
販売費及び一般管理費	3,309,991
営業利益	475,765
営業外収益	289,495
受取利息	62,026
受取配当金	12,336
持分法による投資利益	174,172
雑収入	40,959
営業外費用	97,366
支払利息	57
為替差損	79,464
雑支出	17,845
経常利益	667,893
税金等調整前当期純利益	667,893
法人税、住民税及び事業税	334,253
法人税等調整額	△ 83,401
少数株主損益調整前当期純利益	417,041
少数株主利益	16,845
当期純利益	400,195

連結株主資本等変動計算書

(平成23年4月1日から
平成24年3月31日まで)

(千円未満切り捨て)

	株主資本					その他の包括利益累計額		少数株主持分	純資産合計	
	資本金	資本剰余金	利益剰余金	自己株式	株主資本合計	その他有価証券評価差額金	その他の包括利益累計額合計			
当期首残高	1,311,000	784,172	14,781,830	△ 6,196	16,870,806	357,915	△ 567,766	△ 209,851	133,392	16,794,347
連結会計年度中の変動額										
剰余金の配当			△ 127,472		△ 127,472					△ 127,472
当期純利益			400,195		400,195					400,195
自己株式の取得				△ 334	△ 334					△ 334
株主資本以外の項目の連結会計年度中の変動額(純額)						81,669	△ 130,863	△ 49,194	3,041	△ 46,153
連結会計年度中の変動額合計	-	-	272,723	△ 334	272,389	81,669	△ 130,863	△ 49,194	3,041	226,236
当期末残高	1,311,000	784,172	15,054,553	△ 6,531	17,143,195	439,585	△ 698,630	△ 259,045	136,434	17,020,583

連結キャッシュ・フロー計算書

(平成23年4月1日から
平成24年3月31日まで)

(千円未満切り捨て)

区分	金額
営業活動によるキャッシュ・フロー	△ 1,807,214
投資活動によるキャッシュ・フロー	△ 443,501
財務活動によるキャッシュ・フロー	△ 136,583
現金及び現金同等物に係る換算差額	△ 157,845
現金及び現金同等物の増減額	△ 2,545,144
現金及び現金同等物の期首残高	6,694,968
現金及び現金同等物の期末残高	4,149,824

(1株当たり情報)

1株当たり純資産額 927円24銭
1株当たり当期純利益 21円98銭

貸借対照表

(平成24年3月31日現在)

(千円未満切り捨て)

資産の部		負債及び純資産の部	
科目	金額	科目	金額
流動資産	11,899,884 千円	流動負債	7,256,443 千円
現金及び預金	2,389,553	支払手形	854,823
受取手形	509,559	買掛金	3,890,359
売掛金	8,355,659	一時預金	4,928
仕掛品	382,346	未払金	500,325
原材料	169,521	未払費用	169,273
その他	93,512	前受金	7,244
貸倒引当金	△ 268	関係会社預り金	889,000
固定資産	10,882,032	賞与引当金	470,726
有形固定資産	8,689,048	役員賞与引当金	22,000
建物	2,264,903	完成工事補償引当金	121,905
構築物	126,717	設備関係支払手形	14,588
機械装置	1,074,833	設備関係未払金	139,214
車両運搬具	5,842	その他	172,055
工具器具備品	198,777	固定負債	2,010,836
土地	4,759,677	リース債務	2,361
リース資産	6,755	繰延税金負債	761,375
建設仮勘定	251,540	退職給付引当金	1,118,019
無形固定資産	54,133	役員退職慰労引当金	97,730
借地権	7,820	資産除去債務	31,350
ソフトウェア	36,064	負債合計	9,267,280
その他	10,249	株主資本	13,074,679
投資その他の資産	2,138,849	資本金	1,311,000
投資有価証券	243,018	資本剰余金	742,892
関係会社株式	1,320,916	資本準備金	668,522
出資金	115,500	その他資本剰余金	74,370
関係会社出資金	387,520	利益剰余金	11,027,318
従業員長期貸付金	56,053	利益準備金	327,750
その他	33,227	その他利益剰余金	10,699,568
貸倒引当金	△ 17,387	土地圧縮積立金	973,128
		別途積立金	5,152,000
		繰越利益剰余金	4,574,439
		自己株式	△ 6,531
		評価・換算差額等	439,956
		その他有価証券評価差額金	439,956
資産合計	22,781,916	純資産合計	13,514,636
		負債・純資産合計	22,781,916

(注) 1. 関係会社に対する短期金銭債権 234,932千円
関係会社に対する短期金銭債務 1,136,765千円
2. 有形固定資産の減価償却累計額 20,174,935千円

損益計算書

(平成23年4月1日から
平成24年3月31日まで)

(千円未満切り捨て)

科目	金額
売上高	23,454,359
売上原価	20,622,950
売上総利益	2,831,409
販売費及び一般管理費	2,992,663
営業損失	161,253
営業外収益	391,131
受取利息	5,691
受取配当金	362,522
雑収入	22,918
営業外費用	21,400
支払利息	1,429
雑支出	19,970
経常利益	208,477
税引前当期純利益	208,477
法人税、住民税及び事業税	107,862
法人税等調整額	△ 75,385
当期純利益	176,000

(注) 関係会社との取引高
売上高 2,520,909千円
仕入高 1,547,639千円
営業取引以外の取引高 358,832千円

(1株当たり情報)
1株当たり純資産額 742円19銭
1株当たり当期純利益 9円67銭

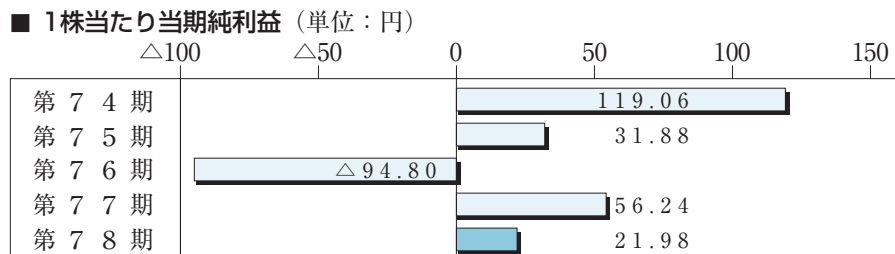
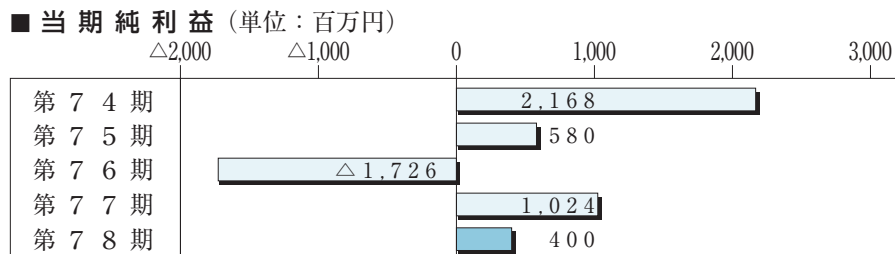
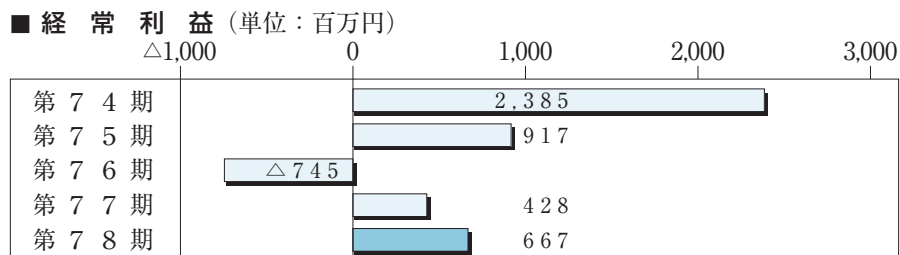

株主資本等変動計算書

(平成23年4月1日から
平成24年3月31日まで)

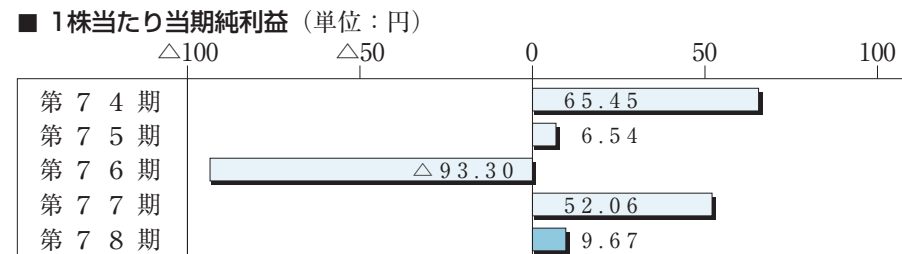
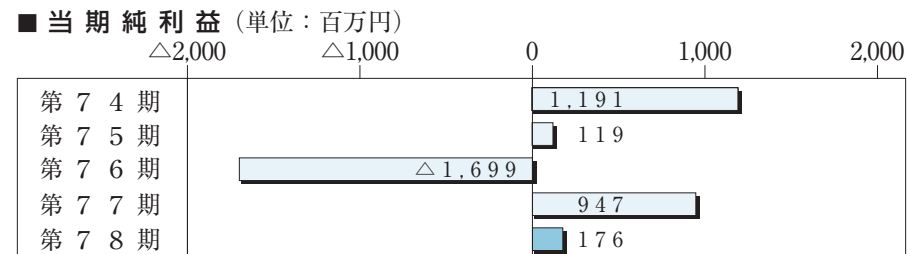
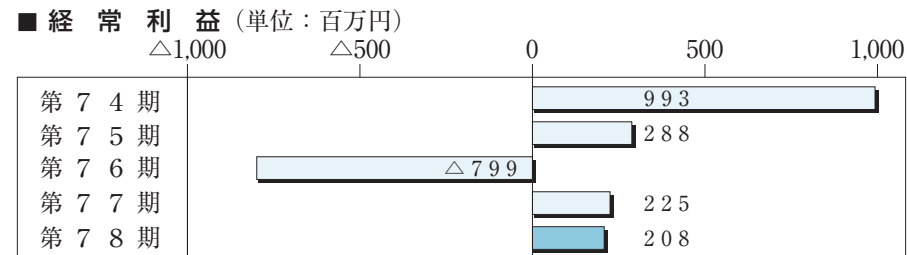

(千円未満切り捨て)

	株主資本								評価・換算差額等		純資産合計			
	資本金	資本剰余金			利益剰余金			自己株式	株主資本合計	その他有価証券評価差額金		評価・換算差額等合計		
		資本準備金	その他資本剰余金	資本剰余金合計	利益準備金	その他利益剰余金	利益剰余金合計							
当期首残高	1,311,000	668,522	74,370	742,892	327,750	897,742	5,152,000	4,601,296	10,978,789	△ 6,196	13,026,485	358,137	358,137	13,384,623
当事業年度中の変動額														
剰余金の配当								△ 127,472	△ 127,472		△ 127,472			△ 127,472
当期純利益								176,000	176,000		176,000			176,000
土地圧縮積立金の積立						75,385		△ 75,385						
自己株式の取得										△ 334	△ 334			△ 334
株主資本以外の項目の当事業年度中の変動額(純額)												81,818	81,818	81,818
当事業年度中の変動額合計	-	-	-	-	-	75,385	-	△ 26,856	48,528	△ 334	48,194	81,818	81,818	130,012
当期末残高	1,311,000	668,522	74,370	742,892	327,750	973,128	5,152,000	4,574,439	11,027,318	△ 6,531	13,074,679	439,956	439,956	13,514,636

業績の推移（連結）



業績の推移（単体）



株式の状況

(平成24年3月31日現在)

■株式の総数

◎発行可能株式総数
50,000,000株

◎発行済株式総数
18,220,000株

■株主数

1,554名

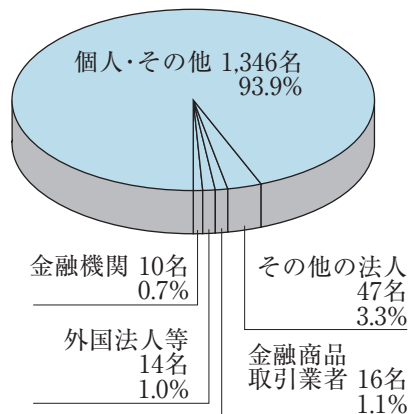
■大株主

株主名	持株数	持株比率
トヨタ自動車株式会社	7,595千株	41.71%
ビービーエイチファイデリティロープライズドストックファンド(プリンシパルオールセクターサブポートフォリオ)	665	3.65
豊田通商株式会社	580	3.18
福沢孝夫	497	2.72
株式会社三井住友銀行	358	1.96
株式会社三菱東京UFJ銀行	336	1.84
クレディットスイスアーゲーチユーリツヒ	280	1.53
株式会社河上澄夫商店	239	1.31
安富寛	216	1.18
株式会社デンソー	200	1.09
株式会社豊田自動織機	200	1.09

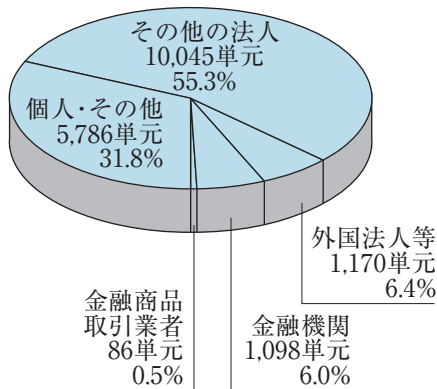
(注) 1. 持株数が同数の株主については、五十音順に記載してあります。
2. 持株比率は自己株式(10,881株)を控除して計算しております。

■株式の分布状況(議決権を有する株主数及び株式数)

◎所有者別分布(1,433名)



◎所有株数別分布(18,185単元)
〔1単元の株式数1,000株〕



役員

(平成24年6月28日現在)

取締役社長 馬場 昭次
取締役副社長 水川 政明
専務取締役 楠 元
常務取締役 深津 浩彦
常務取締役 小林 一夫
取締役 永井 克彦
取締役 森 和文
取締役 松村 照顕
取締役 難波 英郎
取締役 菊地 定昭
取締役 仲 哲雄
取締役 宮井 義章

常勤監査役 加藤 卓彦
監査役 磯部 泰夫
監査役 牟田 弘文
監査役 増井 敬二

(注) 取締役 宮井義章氏は社外取締役、監査役 磯部泰夫氏、牟田弘文氏及び増井敬二氏は、社外監査役であります。

会社概要

(平成24年3月31日現在)

■設立 昭和21年10月2日
■従業員数 連結 902名 単体 793名
■営業拠点

本社

愛知県豊田市柿本町一丁目9番地
TEL 0565-24-4800

東京支店

神奈川県横浜市港北区新横浜二丁目11番地5
川浅ビル(3F)
TEL 045-478-1960

大阪支店

大阪府豊中市寺内二丁目4番1号
緑地駅ビル(3F)
TEL 06-6865-0581

豊田工場

愛知県豊田市桂野町白早稲12番1号
TEL 0565-58-2380

三好工場

愛知県みよし市福谷町根浦350番地
TEL 0561-33-0730

田原営業所

愛知県田原市緑が浜4号1番45
TEL 0531-23-0726

九州営業所

福岡県宮若市下有木11-24
TEL 0949-32-3225

■営業品目

【塗装プラント】

前処理装置、電着塗装装置、塗装ブース、乾燥炉、空調調和装置、排ガス処理装置、排水処理装置、各種コンベヤー

【塗装機器】

静電塗装装置、自動塗装装置、塗料供給装置、二液式塗装装置、自動塗料色替装置、各種塗装機器

【産業機械】

熱処理炉、オートクレーブ、静電塗油装置、塗装乾燥装置、洗浄機、濾過装置、リークテスター、UF・RO装置、脱硝装置

【自動車部品】

ステアリングハンドル、ドアスイッチベース、サイドマッドガード等の内外装部品